

The logo for 'fab ita' is located in the top right corner. It consists of the word 'fab' stacked above the word 'ita', both in a lowercase, sans-serif font. The text is contained within a thin black rectangular border.

fab  
ita

# Unsuspected Future

# Unsuspected Future

I prodotti hanno ricevuto prestigiosi riconoscimenti internazionali:

ADI Design Index, German Design Award, Good Design Chicago, iF Design Award, Premio Compasso d'oro, Sãlao Design.

Fabita products have received prestigious international awards:

ADI Design Index, German Design Award, Good Design Chicago, iF Design Award, Premio Compasso d'oro, Sãlao Design.

Ordine has been awarded with Premio Compasso D'Oro 2022



Fabita è l'evoluzione di una realtà industriale con più di dieci anni di esperienza nel settore dell'induzione vetroceramica e delle cappe aspiranti.

Fabita is the evolution of an industrial firm with over 10 years of experience in the sectors of induction and vitroceramic hobs and of extractor hoods.

Ricerca e innovazione sono alla base della filosofia progettuale dello studio Adriano Design, che esprime nei suoi progetti un approccio multidisciplinare, tecnologico e sperimentale.

Research and innovation are the cornerstone of the Adriano Design Studio philosophy which expresses a multidisciplinary, technological, approach in its projects.



Cucinare rimane una funzione fondamentale in casa, presente ormai anche nei moderni luoghi work metropolitani o nelle situazioni di vacanza, e allo stesso tempo gli spazi diventano sempre più piccoli, i comportamenti sociali nomadi, gli ambienti di vita ibridi: con la nuova gamma prodotto di Fabita la cucina si destruttura e i tradizionali arredi si evolvono in una serie di elementi liberi, leggeri, flessibili.

Grazie a un know-how che trae origine dalla specializzazione del distretto marchigiano in cui è collocata, tradizionalmente riconosciuto per la produzione di cucine ed elettrodomestici, Fabita rinnova radicalmente la sua proposta aziendale attraverso la collaborazione con Adriano Design. Il brand si inserisce così nella contemporaneità cogliendo le grandi trasformazioni in atto e segnando un cambio di approccio rispetto al design delle attrezzature per cucinare.

Cooking still plays a vital role at home, which today can be found in the modern urban workplaces or in holiday situations, and at the same time spaces have become increasingly smaller, social behaviours more nomadic, and living environments more hybrid: With the new Fabita product range the kitchen is deconstructed and turns traditional furniture into a series of free, light, flexible elements.

Thanks to a consolidated know-how acquired from the specialization of the Marche region, which is traditionally recognized for kitchen and home appliance manufacturing, Fabita radically renewed its strategy through the collaboration with Adriano Design. The brand now fits into contemporary design and is seizing this moment of great transformation in living and cooking spaces, marking a shift in approach from the design of traditional cooking appliances.

---

Induction hob  
Induzione

Ordine	06
Ordine Mono	11
Ordine Isola	13
Sorpresa	18
Ribalto	24
Eccolo	30
Comodo	34
Comodo XL	39
Comodissimo	43
Bancone	46
Tutto	50
Mammamia	56

---

Induzione e cappa  
Induction hob and cooker hood

Cucinotta	64
-----------	----

---

Cappa  
Cooker hood

Enigma	68
Epoca	72
Linea	76
Cassetta	80
Pura	86
Pura - Isola	91

# Ordine

PATENT



Un elemento innovativo per cucinare formato da due piastre a induzione che lasciano libero il piano cucina: quando serve è possibile prenderne una o entrambe, per poi riporle nuovamente a muro una volta terminato l'utilizzo.

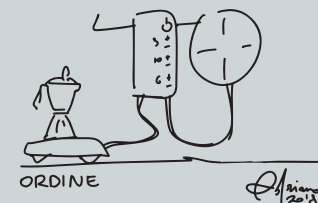
Le zone di cottura indipendenti l'una dall'altra permettono di utilizzare in contemporanea due pentole anche di grandi dimensioni, mentre con i fuochi convenzionali la distanza tra le zone risulta molto vincolante.

Ordine rappresenta una soluzione salvaspazio altamente flessibile che per la sua connotazione freestanding può facilmente migrare tra gli ambienti anche nel caso di riconfigurazioni di spazi e arredi, cambiamenti di layout interno, ecc...

An innovative cooking element made up of two induction plates that allow the kitchen top to be kept free: when needed, you can use one plate or both and then just simply put them back on the wall once you have finished cooking.

The independent cooking zones allow two large pans to be used simultaneously - while the distance between zones is very binding with conventional burners.

Ordine represents a highly flexible space-saving solution, which thanks to its free-standing 'character', can easily find its place in other domestic environments, even in the case of the restyling of furnishings and spaces, changes in internal layout, etc.







Piano induzione

Induction hob

# Ordine Mono



Ordine è disponibile anche in versione a singola piastra con staffa per fissaggio a parete.

Ordine is also available in a single plate version with wall bracket.



Induction hob

Piano induzione

# Ordine Isola



Ordine può essere anche da appoggio con basi in legno o metallo.

Order can also be countertop with wooden or metal bases.








Bianco / Inox



Bianco



Bianco / Wood / Inox



Nero / Wood / Rame



Bianco / Ottone



Leopard



Nero / Inox



Nero / Rame




Lion



Zebra



Nero / Ghisa



Nero / Ottone


# Sorpresa

PATENT



Un piano cottura sorprendente, perché totalmente decostruito e senza vincoli: sottili dischi di diametro diverso (fino a un massimo di 6) sono alloggiati su una base in legno, da cui si possono estrarre al bisogno. I singoli piani, la scheda di potenza e l'interfaccia utente sono separati e remotizzati.

A surprising hob, completely deconstructed and without any constraints: thin disks of various diameters (up to a maximum of 6) are housed on a wooden base, from which they can be extracted as needed.







Il controllo avviene con comando touch, in modo da poter gestire la cottura liberamente, con uno o più piani in contemporanea. Totalmente decostruito e senza vincoli.

The full touch Control Panel allows you to cook freely and remotely, using one or more hobs at the same time. Completely deconstructed and without any space constraints on the countertop.



# Ribalto

PATENT

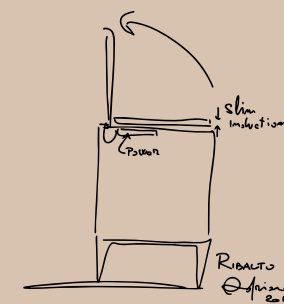


Piano a induzione super sottile, per la sua leggerezza può essere facilmente sollevato quando non serve: questo semplice gesto permette di utilizzare il top della cucina sia per la preparazione che per il consumo dei cibi.

Utile negli ambienti di piccole dimensioni dove ogni centimetro è prezioso o in contesti non convenzionali che non necessitano di elementi cucina fissi.

This super thin induction hob is so lightweight that it can be easily raised when not needed; this simple gesture allows the kitchen top to be used for both food preparation and dining.


Ideal for small spaces where every inch counts or for unconventional contexts that do not require fixed kitchen elements.





La base è in acciaio inox satinato, con basamento inferiore in legno di frassino, con la pratica maniglia in cuoio utile per afferrarlo e ribaltarlo.

The base is made in brushed stainless steel, with a lower under-frame in ash and a practical leather handle to be used for lifting and lowering the hob.




Il piano a induzione ha uno spessore di soli 30 mm grazie al brevetto Fabita che remotizza la scheda di potenza sotto il piano.

The induction hob is just 30 mm thick, thanks to the Fabita patent that places the power board under the countertop.





# Eccolo




Piano cottura a induzione monofuoco: la piastra tonda poggia su uno stelo a un'altezza di 70 cm ed è sorretta a terra da una base tonda che funge anche da avvolgicavo.

La pratica manopola frontale permette di modulare la potenza in modo analogico, rendendo intuitiva la gestualità, mentre i programmi si azionano sfiorando i comandi touch retroilluminati posizionati sul piano cottura.

La struttura è realizzata interamente in alluminio e il piano cottura è in vetroceramica: leggero e dinamico, Eccolo può essere trasportato agevolmente da un ambiente all'altro e anche all'esterno, per cucinare ovunque. Grazie alla sua configurazione stand alone, si presta perfettamente per le preparazioni veloci o per ultimare le cotture favorendo il servizio al tavolo, come nelle sale da tè o nei coffee lab per le degustazioni.

A single zone induction hob: the round plate stands on a stem at a height of almost 27 1/2 inches and has a round base which doubles as a cable drum. The frontal easy-to-grab knob allows you to manage the power with an intuitive gesture, while it is possible to activate the programs through the touch controls placed on the cooking surface. The structure is made completely in aluminium and the hob is in glass ceramic. Light and dynamic, Eccolo can be easily moved from one place to another, also outdoors, to cook everywhere. Thanks to its stand-alone configuration, it lends itself perfectly to quick preparations and to complete dishes at the table, in restaurants, in tea rooms or in coffee labs for tastings.





# Comodo



Quasi un archetipo del carrello contenitore che si trasforma in una vera e propria mini-cucina portatile: la struttura reticolare in metallo sostiene una piastra a induzione con due zone cottura, una barra per appendere utensili e due ripiani sottostanti in legno di frassino.

Almost an archetype of the container trolley that transforms into a real portable mini-kitchen: the metal lattice structure holds an induction plate with two cooking zones, a bar for hanging utensils and two underlying shelves made in ash wood.







Piano induzione

Induction hob

# Comodo XL



Nella versione XL la zona cottura prosegue filo top con un piano di lavoro sempre in legno. Una soluzione minimale dalle grandi funzionalità che può facilmente migrare tra gli ambienti.

In the XL version the cooking area continues flush with a wooden worktop. A minimalist solution with great features that can easily migrate between various environments.



**BLOCK YEAR PLANNER 2020**

JAN	1	2	3	4	5	6	7	8	9	10	11	12	13	14	15	16	17	18	19	20	21	22	23	24	25	26	27	28	29	30	31	
FEB	1	2	3	4	5	6	7	8	9	10	11	12	13	14	15	16	17	18	19	20	21	22	23	24	25	26	27	28	29	30		
MAR	1	2	3	4	5	6	7	8	9	10	11	12	13	14	15	16	17	18	19	20	21	22	23	24	25	26	27	28	29	30	31	
APR	1	2	3	4	5	6	7	8	9	10	11	12	13	14	15	16	17	18	19	20	21	22	23	24	25	26	27	28	29	30		
MAY	1	2	3	4	5	6	7	8	9	10	11	12	13	14	15	16	17	18	19	20	21	22	23	24	25	26	27	28	29	30	31	
JUN	1	2	3	4	5	6	7	8	9	10	11	12	13	14	15	16	17	18	19	20	21	22	23	24	25	26	27	28	29	30		
JUL	1	2	3	4	5	6	7	8	9	10	11	12	13	14	15	16	17	18	19	20	21	22	23	24	25	26	27	28	29	30	31	
AUG	1	2	3	4	5	6	7	8	9	10	11	12	13	14	15	16	17	18	19	20	21	22	23	24	25	26	27	28	29	30	31	
SEP	1	2	3	4	5	6	7	8	9	10	11	12	13	14	15	16	17	18	19	20	21	22	23	24	25	26	27	28	29	30		
OCT	1	2	3	4	5	6	7	8	9	10	11	12	13	14	15	16	17	18	19	20	21	22	23	24	25	26	27	28	29	30	31	
NOV	1	2	3	4	5	6	7	8	9	10	11	12	13	14	15	16	17	18	19	20	21	22	23	24	25	26	27	28	29	30		
DEC	1	2	3	4	5	6	7	8	9	10	11	12	13	14	15	16	17	18	19	20	21	22	23	24	25	26	27	28	29	30	31	



Piano induzione

Induction hob

# Comodissimo PATENT



Piano a induzione cordless composto da due zone cottura, alimentato da una performante batteria al litio (potenza 1,5 kwh) che assicura un utilizzo di 60 minuti. Su ruote, senza limitazioni di cavi e prese elettriche, è facilmente spostabile in qualsiasi contesto indoor e outdoor. Con telaio in metallo e piani in legno di rovere, per la sua leggerezza e facilità di movimento Comodissimo è adatto sia per la casa che per il mondo della ristorazione professionale.

A cordless induction hob composed of two cooking plates, powered by a high-performance lithium battery (1.5 kwh) ensuring 60 minutes of usage. This is on wheels, without cable and electric outlets' limitations, it can be easily moved to any kind of indoor or outdoor context.

With a metal frame and oak wood top, and thanks to its lightness and ease in movements, Comodissimo is suitable either for the home or the world of professional catering.





# Bancone



Mobile fisso con induzione full flex filo top abbinata al piano lavoro in legno di grandi dimensioni. Bancone è personalizzabile sia nella lunghezza sia nel posizionamento (a sinistra, centrale o a destra) del piano cottura. Disponibile in frassino, è possibile richiedere il legno verniciato con un colore a pantone. La struttura in metallo prevede due mensole sottostanti sempre in legno e può essere utilizzata per appoggiare gli utensili.

Fixed cabinet with a fully flex induction cooktop flush mounted into a large wooden worktop. The counter is customizable in length and in the hob positioning (left, central or right). Available in ash, it is also possible to request the wood painted in a pantone color. The metal structure comes with two wooden underlying shelves, which can be used as support for kitchen utensils.





# Tutto



Innovativa mini kitchen che racchiude in una dimensione molto contenuta tutti gli elettrodomestici necessari per le funzioni di lavaggio e cottura.


Il piano in legno è progettato per accogliere uno spazio dedicato alla preparazione, un miscelatore per l'erogazione dell'acqua e un lavandino in acciaio, oltre a una pratica lava frutta/verdura che può fungere anche da lavastoviglie.

Il piano cottura a induzione è sospeso per meglio sfruttare lo spazio quando non è in uso: agganciate alla griglia sopra al top, le due piastre per la cottura possono essere appoggiate sul piano. Nella parte frontale trovano alloggio un cassetto refrigerante, cassetti contenitori e un vano con ripiani in legno a vista.

Innovative compact kitchen unit encompassing all the necessary household washing and cooking appliances in a very small size.

The wooden top is designed to host a dedicated space for the meal preparation, a stainless steel sink and tap, besides a practical fruit & vegetable washer that also doubles as a compact dishwasher.

The Ordine induction hob is hanging to better exploit the space when it is not in use: mounted on the grid above the top, the two cooking plates can be used on the wooden top and on the lid of the fruit & vegetable washer. On Tutto's frontal part there is a cooling drawer, drawers, and a compartment with open wooden shelves.

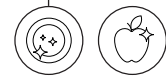






La pratica lava frutta/verdura a pozzetto, a seconda del programma impostato, è anche una piccola lavastoviglie.

This practical fruit & vegetable washer, which is shaped like a sink, can double as a compact dishwasher, according to the selected program.



Il cassetto refrigerante è adatto sia come cantinetta per le bottiglie sia come mini frigo per alimenti e pietanze.

The cooling drawer is suitable either as a wine cellar or a mini-fridge for food and beverages.



# Mammamia




L'induzione integrata filo-top permette di cucinare e/o terminare le cotture direttamente al tavolo.

Il piano ospita infatti due piastre a induzione inserite a filo spessore e comandate da un display posizionato nel centro.

La struttura è realizzata in acciaio con gambe in legno di rovere massello e piano personalizzabile in gres porcellanato, marmo, legno o vetro.

The integrated flush-top induction cooktop allows you to cook and/or complete the dishes directly at the table. The table hosts two induction plates flush-mounted in the top and controlled by a centrally-placed display which is also flush-mounted.

The structure is made in steel with solid oak wooden legs and customizable table top which can be ordered in porcelain stoneware, marble, wood or glass.







Piano in vetro nero, Induzione a scomparsa.  
Colori: full black.  
Gambe in rovere.

Black glass top, concealed induction hobs.  
Colors: full black.  
Oak legs.



Piano in Mdi by Inalco, induzione a scomparsa.  
Colori: Materia Gris, Materia Taupe, Materia Muschio, Materia Antracite.  
Gambe in rovere

Top in Mdi by Inalco, concealed induction hobs.  
Colors: Materia Gris, Materia Taupe, Materia Muschio, Materia Antracite.  
Oak legs.



Piano in gres porcellanato, induzione integrata.  
Colori: Statuario Reale Opaco, Statuario Reale Lucido, Calacatta Oro Opaco,  
Calacatta Oro Lucido, Ardesia. Gambe in rovere.

Porcelain stoneware top, integrated induction hobs.  
Colors: Statuario Reale Opaco, Statuario Reale Lucido, Calacatta Oro Opaco,  
Calacatta Oro Lucido, Ardesia. Oak legs.



# Cucinotta



Col suo grande “occhio” e la leggera struttura, questo piccolo mobile dall’aspetto simpatico raccoglie tutte le funzioni del cucinare diventando un compagno della quotidianità: essenziale e compatta, Cucinotta può essere facilmente collocata in diverse situazioni e trasportata tra gli ambienti. Meno di mezzo metro quadrato per la mini-kitchen con piano a induzione e cappa, completati da un capiente cassetto. Cappa e cassetto laccati bianchi, struttura in legno di frassino.

With its large “eye” and slender legs, this small eye-catching piece of furniture combines all the functions of cooking, thus becoming your “ally” in everyday life: essential and compact, Cucinotta can be easily placed in different contexts and moved from one room to another. Less than half a square meter for the mini-kitchen with induction hob and hood, completed with a large drawer. White lacquered hood and drawer, structure in ash wood.





Ricarica Wireless integrata  
sul piano cottura

Wireless charging integrated  
on the hob



# Enigma



Dov'è la cappa?

Una soluzione di design innovativa la fa sparire magicamente.

La mensola lineare funge solo da superficie di aspirazione e per questo è sottilissima; l'aria viene convogliata verso i due vasi in ceramica appoggiati sopra, che nascondono il motore e la parte elettronica.

La mensola di legno, in diverse essenze e colori disponibili su richiesta, può essere prolungata con altre in corrispondenza e i vasi sono forniti in terracotta, per massimizzare l'opera di mimetizzazione e abbinarsi alla palette e ai materiali scelti per l'ambiente.

La cappa è dotata di luce Led.


Where's the hood?


An innovative design solution makes it magically disappear.

The linear shelf only serves as an aspiration surface and for this reason it is very thin; the air is conveyed to the two ceramic vases placed on the top, which hide the motor and the electronics.

The wooden shelf, available on request in different wood essences and colors, can be extended with other corresponding shelves, while vases are supplied in terracotta, to maximize the camouflage effect and match the palette and materials chosen for the environment.

The hood is equipped with Led light.





I vasi in terracotta della cappa sono forniti dall'azienda in materiale neutro e possono essere dipinti dall'utente in base alle proprie esigenze (ad esempio della stessa tonalità del muro). Qui alcuni esempi di colorazioni possibili.

The terracotta pots of the hood are supplied by the company in raw material and can be painted by the user according to their needs (for example in the same shade as the wall). Here are some examples of possible colors.

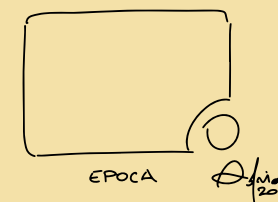



# Epoca



Sottile e minimalista, la cappa a muro può essere inserita in qualsiasi contesto architettonico, domestico, professionale o ibrido. L'aspirazione/filtrazione avviene perimetralmente e tutte le funzioni sono comandate dalla comoda manopola rotativa che offre una gestione semplice e immediata, innestando un elemento analogico su un prodotto dal carattere tecnico ed essenziale. La cappa è dotata di luce Led.

Thin and minimalist, the wall hood can be installed in any architectural, domestic, professional or hybrid context. Evacuation/recirculation is perimetral and all functions are controlled by a user-friendly rotary knob for quick management of the hood: an analogue element inserted into a product with both a technical and essential character. The hood is equipped with Led light.





# Linea



La cornice in legno dai bordi arrotondati descrive il profilo di aspirazione/filtrazione e può essere customizzata scegliendo l'essenza e il colore del legno per abbinarla con il progetto di interior.

La cappa a muro diventa così un elemento di arredo sottile e poco invadente, che combina funzionalità ed efficienza con un'immagine calda adatta per l'inserimento in ambienti residenziali o collettivi dedicati all'accoglienza.

Comandi touch chiari e di facile utilizzo posizionati frontalmente.

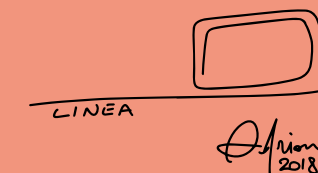
La cappa è dotata di luce Led.

The rounded edge wooden frame outlines the evacuation/recirculation profile and it can be customized by choosing the wood essence and color to match the interior design of any kitchen.

The wall hood thus becomes a subtle and unobtrusive piece of furniture, which combines functionality and efficiency with a warm and cozy feeling that fits perfectly into residential or collective environments dedicated to hospitality.

Clear and easy-to-use touch controls positioned on the front side.

The hood is equipped with Led light.







# Cassetta



Con un semplice scorrimento la cappa si allunga quanto necessario per catturare i fumi di cottura, rientrando poi nella posizione di partenza.

Il movimento e la funzionalità sono resi possibili da un gesto intuitivo e anche un po' magico: la velocità di aspirazione aumenta infatti in base a quanto la cappa viene "tirata" verso di sé.

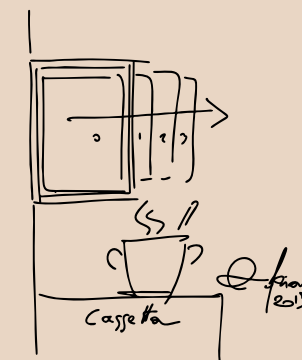
Con la sua composizione geometrica che abbina struttura in legno, copertura anteriore finitura Grigio titanio e scheletro in metallo, occupa poco spazio sul piano cottura quando non in funzione e può diventare un'utile barra attrezzabile.


La cappa è dotata di luce Led.

The hood slides and extends as much as necessary to capture cooking fumes, and then returns back to the starting position when not in use. Movement and operation are made possible thanks to an intuitive gesture, which is also a little bit magical: the speed increases based on how much the hood is "pulled" towards you.

Thanks to its geometric design combining a wooden structure, front cover and metal body, it takes up little space over the hob when not in use and it can serve as a useful bar to hang cooking utensils.

The hood is equipped with Led light.



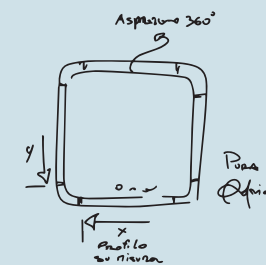


# Pura



La costruzione “modulare” della cappa consente di scegliere le dimensioni (altezza e larghezza) a seconda delle esigenze: profili di alluminio di diversa lunghezza si inseriscono negli angolari formando un cubo o un parallelepipedo con facce in vetro. Un prodotto sartoriale che offre diverse possibilità di configurazione permettendo realizzazioni su misura. Comandi touch posizionati frontalmente. La cappa è dotata di luce Led.

The hood’s “modular” design allows you to choose the dimensions (height and width) according to your needs: aluminum profiles of different length are inserted into the corner elements to form a cube or a parallelogram with glass facets. A tailor-made product that offers various configuration possibilities to customize your own creation. The hood is equipped with LED light.







Cappa

Cooker hood

# Pura Isola



Pura è disponibile anche in versione sospesa a isola.

Pura is also available in a suspended "Isola", or Island, version.



nero/bianco puro



nero/champagne



nero/arancione



nero/nero

---

Induction hob Induzione	Ordine	94
	Ordine Mono	95
	Ordine Isola	95
	Sorpresa	96
	Ribalto	97
	Eccolo	98
	Comodo	99
	Comodo XL	99
	Comodissimo	99
	Bancone	100
	Tutto	101
	Mammamia	102

---

Induzione e cappa Induction hob and cooker hood	Cucinotta	103
--	-----------	-----

---

Cappa Cooker hood	Enigma	104
	Epoca	105
	Linea	106
	Cassetta	107
	Pura	108
	Pura Isola	108



# Ordine

## Caratteristiche/ Features

Finitura Vetro/  
Glass finish: Bianco/White, Nero/Black, Legno/Wood

Colore bordo zona cottura/  
Color ring cooking zone: Cromato/Chrome

Ring per finitura in legno/  
Ring for wood finish: Rame/Copper

Dimensioni (mm)/  
Dimensions (mm): 257x257

N.zone induzione/  
N.induction zone: 2

Livelli potenza/  
Power setting: 9

Comandi/  
Controls: Touch/Touch

Potenza totale (W)/  
Total power (W): 3.600

Ordine Black disponibile anche a 2.800  
Ordine Black also available in 2.800

Voltaggio (V)/  
Voltage (V): 220-240

Frequenza (Hz)/  
Frequency (Hz): 50/60

## Funzioni/ Functions

Power Management System/  
Power Management System: No/No

Sicurezza bambini/  
Child Lock: Si/Yes

Protezione Spegnimento Automatico/  
Automatic Power-off: Si/Yes

Protezione calore residuo/  
Residual Heat Protection: Si/Yes

Spegnimento Automatico/  
Automatic Shutdown: Si/Yes

Booster/  
Booster: No/No

Timer/  
Timer: Si/Yes

Pause-Recall/  
Pause-Recall: Si/Yes

Chef cook/  
Chef cook: No/No

Bridge/  
Bridge: No/No

## Potenza zona cottura/ Power cooking zone

Zona cottura Dx (W)/  
Cooking zone Right (W): 1.400 / 1.800

Zona cottura Sx (W)/  
Cooking zone Left (W): 1.400 / 1.800




Ordine Bianco / Inox | 26962




Ordine Bianco | 26065




Ordine Bianco / Ottone | 26969



Ordine Leopard | 26968




Ordine Lion | 26967




Ordine Zebra | 26966




Ordine Bianco / Wood / Inox | 26964




Ordine Nero / Wood / Rame | 26963




Ordine Nero / Ghisa | 26970



Ordine Nero / Ottone | 26971



Ordine Nero / Rame | 26963



Ordine Nero / Inox | 26960  
Ordine Nero / Inox 2.8Kw | 26959

# Ordine Mono

## Caratteristiche/ Features

Finitura Vetro/  
Glass finish: Nero/Black

Colore bordo zona cottura/  
Color ring cooking zone: Cromato/Chrome

Dimensioni (mm)/  
Dimensions (mm): 257x257

N.zone induzione/  
N.induction zone: 1

Livelli potenza/  
Power setting: 9

Comandi/  
Controls: Touch/Touch

Potenza totale (W)/  
Total power (W): 1.800

Voltaggio (V)/  
Voltage (V): 220-240

Frequenza (Hz)/  
Frequency (Hz): 50/60

## Funzioni/ Functions

Power Management System/  
Power Management System: No/No

Sicurezza bambini/  
Child Lock: Si/Yes

Protezione Spegnimento Automatico/  
Automatic Power-off: Si/Yes

Protezione calore residuo/  
Residual Heat Protection: Si/Yes

Spegnimento Automatico/  
Automatic Shutdown: Si/Yes

Booster/  
Booster: No/No

Timer/  
Timer: Si/Yes

Pause-Recall/  
Pause-Recall: Si/Yes

Chef cook/  
Chef cook: No/No

Bridge/  
Bridge: No/No

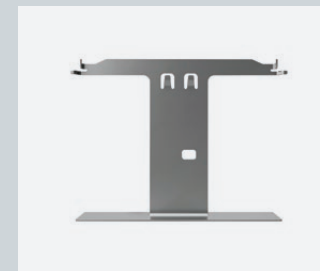
## Potenza zona cottura/ Power cooking zone

Zona cottura (W)/  
Cooking zone (W): 1.800



Ordine Black 1 piastra/one plate 1,8 Kwh | 26492

## Accessorio/ Accessory



Acciaio Inox /  
Steel



Acciaio verniciato nero /  
Steel painted black

# Ordine Isola

## Accessorio/ Accessory



Consolle Frassino/Ash Consolle | 26082  
Consolle Noce scuro/Dark Walnut Consolle | 26112  
Consolle Acciaio/Steel Consolle | 26594  
Consolle Nera/Black Consolle | 26595

# Sorpresa

## Caratteristiche/ Features

Finitura zone cottura/  
Cooking zone finishes: Vetro nero /Black glass  
Gres porcellanato / Gres

Colore bordo zona cottura/  
Color ring cooking zone: Nero/Black

Finitura basamento/  
Basement finish: Legno Frassino naturale/  
Natural Ash wood

Dimensione zone cottura/  
Cooking zone size: Ø 200, 160, 145 mm

Dimensione display/  
Cooking zone size: 250 × 80 × 22 mm

Dimensione base legno/  
Wood base dimension: 410 × 121 × 60 mm

N.zone induzione/  
N.induction zone: 3

Livelli potenza/  
Power setting: 9 + Booster

Comandi/  
Controls: Touch/Touch

Potenza totale (W)/  
Total power (W): 7.200

Voltaggio (V)/  
Voltage (V): 220-240

Frequenza (Hz)/  
Frequency (Hz): 50/60

## Funzioni/ Functions

Power Management System/  
Power Management System: Si/Yes

Sicurezza bambini/  
Child Lock: Si/Yes

Protezione Spegnimento Automatico/  
Automatic Power-off: Si/Yes

Protezione calore residuo/  
Residual Heat Protection: Si/Yes

Spegnimento Automatico/  
Automatic Shutdown: Si/Yes

Booster/  
Booster: Si/Yes

Timer/  
Timer: Si/Yes

Pause-Recall/  
Pause-Recall: Si/Yes

Chef cook/  
Chef cook: Si/Yes

Bridge/  
Bridge: No/No

## Potenza zona cottura/ Power cooking zone

Zona cottura Basso (W)/  
Cooking zone Lower (W): 2.100 (3.000)

Zona cottura Alto (W)/  
Cooking zone Up (W): 2.100 (3.000)



Sorpresa | 27033

# Ribalto

## Caratteristiche/ Features

Finitura Vetro/Glass finish: Nero/Black

Colore bordo zona cottura/  
Color ring cooking zone: Acciaio Inox  
Stainless steel

Dimensioni Piano cottura /  
Dimensions Hob: 536 × 279 × h30 mm

Dimensioni Potenza /  
Dimensions Power unit: 502 × 279 × 44 mm

Dimensioni incasso/  
Recess dimensions: N/a

N.zone induzione/  
N.induction zone: 2

Livelli potenza/Power setting: 9

Comandi/Controls: Touch/Touch

Potenza totale (W)/Total power (W): 3.700

Voltaggio (V)/Voltage (V): 220-240

Frequenza (Hz)/Frequency (Hz): 50/60

## Funzioni/ Functions

Power Management System/  
Power Management System: Si/Yes

Sicurezza bambini/  
Child Lock: Si/Yes

Protezione Spegnimento Automatico/  
Automatic Power-off: Si/Yes

Protezione calore residuo/  
Residual Heat Protection: Si/Yes

Spegnimento Automatico/  
Automatic Shutdown: Si/Yes

Booster/  
Booster: Si/Yes

Timer/  
Timer: Si/Yes

Pause-Recall/  
Pause-Recall: Si/Yes

Chef cook/  
Chef cook: No/No

Bridge/  
Bridge: Si/Yes

## Potenza zona cottura/ Power cooking zone

Zona cottura Basso (W)/  
Cooking zone Lower (W): 2.100 (3.000)

Zona cottura Alto (W)/  
Cooking zone Up (W): 2.100 (3.000)



Ribalto | 26647

Versione 2 fuochi/ 2 burners version



Versione 2+2 fuochi

# Eccolo

## Caratteristiche/ Features

Finitura/  
Finish: Vetro nero /Black glass  
Alluminio / Aluminium

Colore bordo zona cottura/  
Color ring cooking zone: Cromato/Chrome

Dimensioni/  
Dimensions: 333, 5 mm

N.zone induzione/  
N.induction zone: 1

Livelli potenza/  
Power setting: 9

Comandi/  
Controls: Manopola/Knob

Potenza totale (W)/  
Total power (W): 1800

Voltaggio (V)/  
Voltage (V): 220-240

Frequenza (Hz)/  
Frequency (Hz): 50/60

## Funzioni/ Functions

Power Management System/  
Power Management System: No/No

Sicurezza bambini/  
Child Lock: No/No

Protezione Spegnimento Automatico/  
Automatic Power-off: Si/Yes

Protezione calore residuo/  
Residual Heat Protection: Si/Yes

Spegnimento Automatico/  
Automatic Shutdown: Si/Yes

Booster/  
Booster: No/No

Timer/  
Timer: Si/Yes

Pause-Recall/  
Pause-Recall: Si/Yes

Chef cook/  
Chef cook: No/No

Bridge/  
Bridge: No/No

## Potenza zona cottura/ Power cooking zone

Zona cottura (W)/  
Cooking zone (W): 1.800



Eccolo | 27032

# Comodo Comodo XL Comodissimo

## Caratteristiche/ Features

Finitura Vetro/  
Glass finish: Nero/Black

Dimensioni/  
Dimensions: Comodo: 450×450×900 mm  
Comodo XL: 900×450×900 mm  
Comodissimo: 900×450×900 mm

N.zone induzione/  
N.induction zone: 2

Livelli potenza/  
Power setting: 9

Comandi/  
Controls: Touch/Touch

Potenza totale (W)/  
Total power (W): 3.700

Voltaggio (V)/  
Voltage (V): 220-240

Frequenza (Hz)/  
Frequency (Hz): 50/60

## Funzioni/ Functions

Power Management System/  
Power Management System: Si/Yes

Sicurezza bambini/  
Child Lock: Si/Yes

Protezione Spegnimento Automatico/  
Automatic Power-off: Si/Yes

Protezione calore residuo/  
Residual Heat Protection: Si/Yes

Spegnimento Automatico/  
Automatic Shutdown: Si/Yes

Booster/  
Booster: Si/Yes

Timer/  
Timer: Si/Yes

Pause-Recall/  
Pause-Recall: Si/Yes

Chef cook/  
Chef cook: No/No

Bridge/  
Bridge: Si/Yes

## Potenza zona cottura/ Power cooking zone

Zona cottura Basso (W)/  
Cooking zone Lower (W): 2.100 (3.000)


Zona cottura Alto (W)/  
Cooking zone Up (W): 2.100 (3.000)



Comodo | 26115



Comodo XL | 26116




Comodissimo | 27034

# Bancone

Caratteristiche/ Features	
Finitura Vetro/ Glass finish:	Nero/Black (1.000×600 mm)
Dimensioni (mm)/ Dimensions (mm):	3.000×600×900
Dimensioni incasso (mm)/ Recess dimensions (mm):	1.000×600
N.zone induzione/ N.induction zone:	6
Livelli potenza/ Power setting:	9
Comandi/ Controls:	Touch/Touch
Potenza totale (W)/ Total power (W):	11.400
Voltaggio (V)/ Voltage (V):	220–240
Frequenza (Hz)/ Frequency (Hz):	50/60

Funzioni/ Functions	
Power Management System/ Power Management System:	Si/Yes
Sicurezza bambini/ Child Lock:	Si/Yes
Protezione Spegnimento Automatico/ Automatic Power-off:	Si/Yes
Protezione calore residuo/ Residual Heat Protection:	Si/Yes
Spegnimento Automatico/ Automatic Shutdown:	Si/Yes
Booster/ Booster:	Si/Yes
Timer/ Timer:	Si/Yes
Pause-Recall/ Pause-Recall:	Si/Yes
Chef cook/ Chef cook:	Si/Yes
Bridge/ Bridge:	Si/Yes

Potenza zona cottura/ Power cooking zone	
Zona cottura Destra (W)/ Cooking zone Right (W):	Full Flexi
Zona cottura Sinistra (W)/ Cooking zone Left (W):	Full Flexi



Bancone – area cooking 100 cm | 26364

Prodotto interamente personalizzabile, tempi e prezzo su richiesta / Fully customizable product, times and costs on request

Disponibile in frassino, è possibile richiedere legno verniciato con un colore a pantone, è possibile installare qualsiasi tipologia di piano cottura a induzione. Struttura in metallo 20x20 mm / Available in ash, it is possible to require the painted wood with Pantone colour, it is possible to install any type of induction hob. 20x20 mm metal structure

# Tutto

Caratteristiche lavastoviglie Dishwasher features/	
Configuration	Hot air drying, bowl rack 1, 1 basket
Panel material/color	tempered glass (black) 4 mm
Sink material/process	Food grade 304 stainless steel/ hand tank
Voltaggio (V)/ Voltage (V):	220V–240V 50Hz/60HZ
Power Potenza	1840 W
N.W/G.W	39.5 Kg / 47 Kg
Normal operating water pressure	0.1MPa–1.0MPa
Washing pump	Eco integrated heating and washing pump
Drainage way	Strong platoon
Drying methods	PTC heating/turbofan
Kitchen counter opening size	1070×470 mm
Power consumption	Quick wash 0.58kwh/ standard wash 0.74kwh/ power wash 1.05kwh
Washing temperature/time	Quick wash 70° (26min) Standard wash 60°(65min) Strong wash 75°(80min) Self-clean 60°(20min)
Drying time	45min
Control buttons	Standard, strong, quick wash, self clean, ingredients, water level, start/pause, power button
Rinse way	Spray type
Tableware to receive	6 sets (2 deep dishes, 2 shallow basins, 1 large soup bowl, 1 fish plate, 6 rice bowls, 1 large soup spoon, 6 pairs of chopsticks, 6 soup spoons)
Fridge Drawer features/ Caratteristiche cassetto frigo	
Bottle loading Capacità bottiglie	5 Bottles of Burgundy
Energy Class Classe energetica	G
Temperature Range Range temperatura	5–18 c°
Control in Cabinet Controllo	On Door Frame
Door Frame Cornice porta	Iron Frame
Shelf Scaffale	1 pcs Black SST plate
Rail	Yes
LED Light Luce LED	White



Tutto – L. 150 cm: Ordine, Lav + Lavastoviglie, Miscelatore (pvd gun metal), Frigo, Top rovere, ante bianco | 27035

Tutto – L. 150 cm: Ordine, Lav + Lavastoviglie, Miscelatore (pvd gun metal), Frigo, Top frassino, ante bianco | 27037

Tutto – L. 150 cm: Ordine, Lavello, Miscelatore (pvd gun metal), Frigo, Top rovere, ante bianco | 27039

Tutto – L. 150 cm: Ordine, Lavello, Miscelatore (pvd gun metal), Frigo, Top frassino, ante bianco | 27041

Tutto – L. 180 cm: Ordine, Lav + Lavastoviglie, Miscelatore (pvd gun metal), Frigo, Top rovere, ante bianco | 27036

Tutto – L. 180 cm: Ordine, Lav+Lavastoviglie, Miscelatore (pvd gun metal), Frigo, Top frassino, ante bianco | 27038

Tutto – L. 180 cm: Ordine, Lavello, Miscelatore (pvd gun metal), Frigo, Top rovere, ante bianco | 27040

Tutto – L. 180 cm: Ordine, Lavello, Miscelatore (pvd gun metal), Frigo, Top frassino, ante bianco | 27042

An all-in-one mini kitchen composed by multiple elements, it can be purchased in different configurations.

ELEMENTS:  
– Ordine (see specs at page 94)  
– Dishwasher\*  
– Fridge drawer

Una mini cucina all-in-one composta da più elementi e acquistabile in diverse configurazioni.

ELEMENTS:  
– Ordine (see specs at page 94)  
– Lavastoviglie\*  
– Cassetto frigo

\* When bought without dishwasher is provided with a 50 cm sink and a PVD mixer “Tasca”.

\* Quando acquistato senza lavastoviglie è dotato di un lavabo da 50 cm e un mixer pvd “Tasca”.

# Mammamia

## Caratteristiche/ Features

Finitura/ Finish:	Vetro, Inalco, Gres
----------------------	---------------------

Dimensioni (mm)/ Dimensions (mm):	2210×860×80
--------------------------------------	-------------

N.zone induzione/ N.induction zone:	2
--	---

Livelli potenza/ Power setting:	9+P
------------------------------------	-----

Comandi/ Controls:	Touch
-----------------------	-------

Potenza totale (W)/ Total power (W):	3.700
---	-------

Ordine Black disponibile anche a 2.800  
Ordine Black also available in 2.800

Voltaggio (V)/ Voltage (V):	220-240
--------------------------------	---------

Frequenza (Hz)/ Frequency (Hz):	50/60
------------------------------------	-------

## Funzioni/ Functions

Power Management System/ Power Management System:	Si/Yes
--	--------

Sicurezza bambini/ Child Lock:	Si/Yes
-----------------------------------	--------

Protezione Spegnimento Automatico/ Automatic Power-off:	Si/Yes
--	--------

Protezione calore residuo/ Residual Heat Protection:	Si/Yes
---	--------

Spegnimento Automatico/ Automatic Shutdown:	Si/Yes
--	--------

Booster/ Booster:	Si/Yes
----------------------	--------

Timer/ Timer:	Si/Yes
------------------	--------

Pause-Recall/ Pause-Recall:	Si/Yes
--------------------------------	--------

Chef cook/ Chef cook:	No/No
--------------------------	-------

Bridge/ Bridge:	No/No
--------------------	-------

## Potenza zona cottura/ Power cooking zone

Zona cottura Dx (W)/ Cooking zone Right (W):	2.300 / 3.000
---	---------------

Zona cottura Sx (W)/ Cooking zone Left (W):	2.300 / 3.000
--	---------------



Mammamia - Vetro | 27044



Mammamia - Inalco | 27043



Mammamia - Gres | 27052

# Cucinotta

## Caratteristiche/ Features

Finitura Vetro/ Glass finish:	Nero/Black
----------------------------------	------------

Dimensioni (mm)/ Dimensions (mm):	1949×570×843
--------------------------------------	--------------

N.zone induzione/ N.induction zone:	2
--	---

Livelli potenza/ Power setting:	9
------------------------------------	---

Comandi/ Controls:	Touch/Touch
-----------------------	-------------

Potenza totale (W)/ Total power (W):	3.600
---	-------

Voltaggio (V)/ Voltage (V):	220-240
--------------------------------	---------

Frequenza (Hz)/ Frequency (Hz):	50/60
------------------------------------	-------

## Funzioni/ Functions

Power Management System/ Power Management System:	Si/Yes
--	--------

Sicurezza bambini/ Child Lock:	Si/Yes
-----------------------------------	--------

Protezione Spegnimento Automatico/ Automatic Power-off:	Si/Yes
--	--------

Protezione calore residuo/ Residual Heat Protection:	Si/Yes
---	--------

Spegnimento Automatico/ Automatic Shutdown:	Si/Yes
--	--------

Booster/ Booster:	Si/Yes
----------------------	--------

Timer/ Timer:	Si/Yes
------------------	--------

Pause-Recall/ Pause-Recall:	No/No
--------------------------------	-------

Chef cook/ Chef cook:	No/No
--------------------------	-------

Bridge/ Bridge:	No/No
--------------------	-------

## Potenza zona cottura/ Power cooking zone

Zona cottura Frontale (W)/ Cooking zone Front (W):	1.200 (1.600)
---	---------------

Zona cottura Posteriore (W)/ Cooking zone Rear (W):	1.500 (2.000)
--	---------------

## Caratteristiche cappa/ Hood Features

Dimensioni Cappa (mm)/ Hood Size (mm):	Ø 598 Smussato/Bevelled
---	-------------------------

Finitura/ Finish:	Corpo cappa bianco/White Hood Body
----------------------	------------------------------------

Vetro finitura/ Glass finish:	Nero/Black
----------------------------------	------------

N°Velocità/ N° velocity:	3+1
-----------------------------	-----

Luci/ Lights:	Led
------------------	-----

IEC Aspirazione (M3/H)/ IEC Intake (M3/H):	500
---	-----

Filtri/ Filters:	Alluminio+filtro a carbone/Aluminum+Coal Filter
---------------------	---

Rumorosità Db/ Noise Db:	60
-----------------------------	----

Carica Smartphone/ Smartphone Charger:	Diametro 80 mm/Diameter 80 mm 5 Volt/1 Ampere Standard Qi
---	--



# Enigma

## Caratteristiche/ Features

Dimensioni (mm)/  
Dimensions (mm): 900x500

Dimensioni vasi (mm)/  
Vases dimensions (mm): 494x166,5x450  
494x112,5x683

Finitura/  
Finish: Legno/Wood

Comandi/  
Controls: Touch/Touch

Illuminazione/  
Lighting: Led/Led

Filtro/  
Filter: Alluminio/Mash

Uscita aria/  
Of air outlet: 112x144,5

Larghezza (mm)/  
Width (mm): 900

## Funzioni/ Functions

Velocità/  
Speed: 3+1

Capacità Aspirazione IEC (M3/H)/  
Air Capacity IEC (M3/H): 490

Potenza assorbita (W)/  
Absorbed power (W): 124

Rumorosità Db(A)/  
Noise Level Db(A): 60

Classe energetica/  
Energy level: A

## Accessori/ Accessories

Prolunga 30cm/Extend 30cm:  
Legno con Led/Wood with Led

Prolunga 90cm/Extend 90cm:  
Legno con Led/Wood with Led



Enigma 90cm | 26345



Enigma 120cm | 26640

Prolunga 30cm /  
Extend 30cm



Enigma 180cm | 26639

Prolunga 90cm /  
Extend 90cm

# Epoca

## Caratteristiche/ Features

Dimensioni (mm)/  
Dimensions (mm): 900x600x360

Finitura/  
Finish: Nero/Black

Finitura vetro/  
Glass finish: Nero/Black

Comandi/  
Controls: Manopola/Knob

Illuminazione/  
Lighting: Led/Led

Filtro/  
Filter: Alluminio/Mash

Uscita aria/  
Of air outlet: 150

Larghezza (mm)/  
Width (mm): 900

## Funzioni/ Functions

Velocità/  
Speed: 3+1

Capacità Aspirazione IEC (M3/H)/  
Air Capacity IEC (M3/H): 779

Potenza assorbita (W)/  
Absorbed power (W): 278

Rumorosità Db(A)/  
Noise Level Db(A): 57

Classe energetica/  
Energy level: A



Epoca | 26083

# Linea

## Caratteristiche/ Features

Dimensioni (mm)/  
Dimensions (mm): 900×600×320

Finitura/  
Finish: Nero/Black

Finitura vetro/  
Glass finish: Nero/Black

Comandi/  
Controls: Touch/Touch

Illuminazione/  
Lighting: Led/Led

Filtro/  
Filter: Alluminio/Mash

Uscita aria/  
Of air outlet: 150

Larghezza (mm)/  
Width (mm): 900

## Funzioni/ Functions

Velocità/  
Speed: 3+1

Capacità Aspirazione IEC (M3/H)/  
Air Capacity IEC (M3/H): 779

Potenza assorbita (W)/  
Absorbed power (W): 220–240

Rumorosità Db(A)/  
Noise Level Db(A): 57

Classe energetica/  
Energy level: A



Linea | 26085

Disponibile con cornice in legno grezzo verniciabile/  
Available with paintable rough wooden frame

# Cassetta

## Caratteristiche/ Features

Dimensioni/  
Dimensions: Chiusa/Close: 600×700×450 mm  
Aperta/Open: 600×700×550 mm

Finitura/  
Finish: Legno frassino e ferro/Ash wood and iron

Comandi/  
Controls: A scorrimento con microswitch/  
micro miniature slide switch

Illuminazione/  
Lighting: Led/Led

Filtro/  
Filter: Alluminio/Mash

Uscita aria/  
Of air outlet: 150

Larghezza (mm)/  
Width (mm): 600

## Funzioni/ Functions

Velocità/  
Speed: 3+1

Capacità Aspirazione IEC (M3/H)/  
Air Capacity IEC (M3/H): 779

Potenza assorbita (W)/  
Absorbed power (W): 278

Rumorosità Db(A)/  
Noise Level Db(A): 57

Classe energetica/  
Energy level: A



Cassetta | 26411



# Pura

## Pura isola

### Caratteristiche/ Features

Dimensioni (mm)/  
Dimensions (mm): 430x430x430

Finitura/  
Finish: Vetro-Alluminio/Glass-Alluminium

Finitura vetro/  
Glass finish: Nero/Black

Comandi/  
Controls: Electronic Touch/Electronic Touch

Illuminazione/  
Lighting: Led/Led

Filtro/  
Filter: Alluminio/Mash

Uscita aria/  
Of air outlet: 150

Larghezza (mm)/  
Width (mm): 430

### Funzioni/ Functions

Velocità/  
Speed: 3+booster

Capacità Aspirazione IEC (M3/H)/  
Air Capacity IEC (M3/H): 759

Potenza assorbita (W)/  
Absorbed power (W): 278

Rumorosità Db(A)/  
Noise Level Db(A): 47-68

Classe energetica/  
Energy level: A



nero/bianco puro  
pura parete 27028  
pura isola 27025



nero/champagne  
pura parete 27029  
pura isola 27026



nero/arancione  
pura parete 27027  
pura isola 27024



nero/nero  
pura parete 25917  
pura isola 26930

## Dimensionali Dimensionals



Filtrante

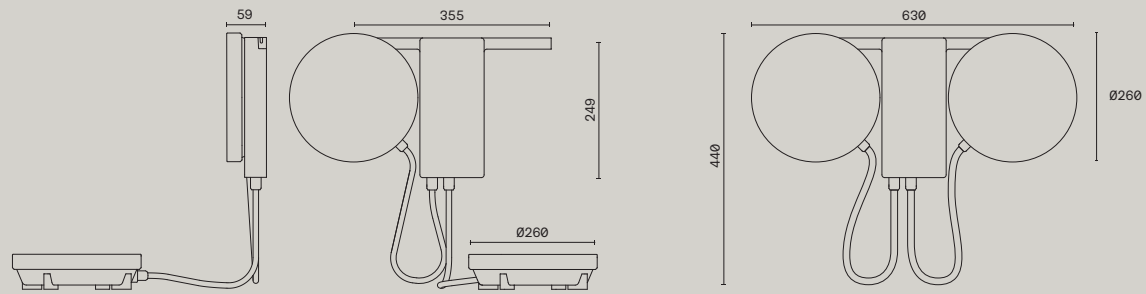
Aspirante



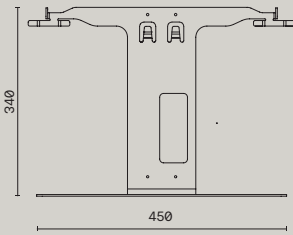
# Ordine

Induzione / Induction Hob

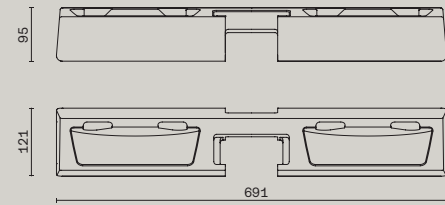
630 x 440 x 59 mm



Accessorio / accessory



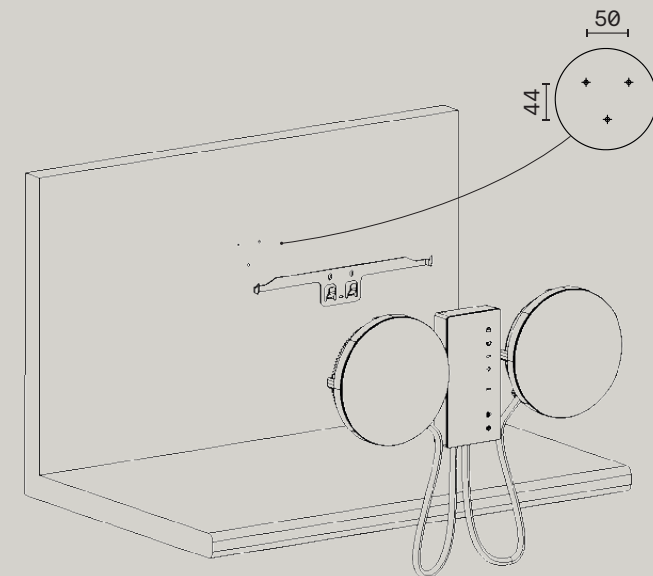
Accessorio / accessory



Fissaggio a parete/  
Fissaggio a parete

Foratura dal top consigliata  
Foratura dal top consigliata

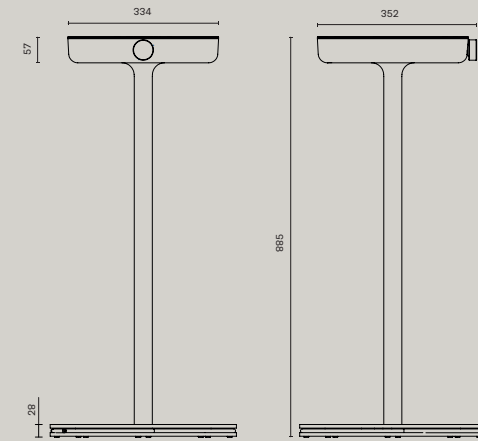
400 — 450 mm



# Eccolo

Induzione / Induction Hob

334 x 885 x 352 mm

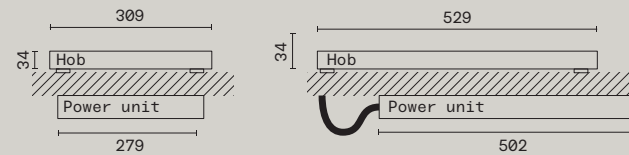


# Ribalto

Induzione / Induction Hob

Dimensione Piano Cottura / Hob size  
529 x 309 x 34 mm

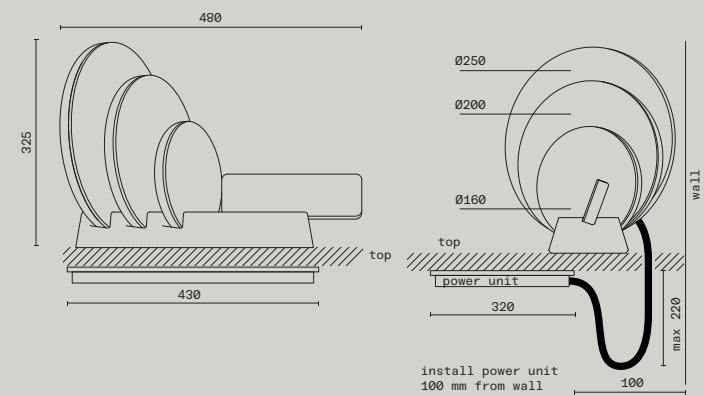
Dimensione Potenza / Power unit size  
502 x 279 x 44 mm



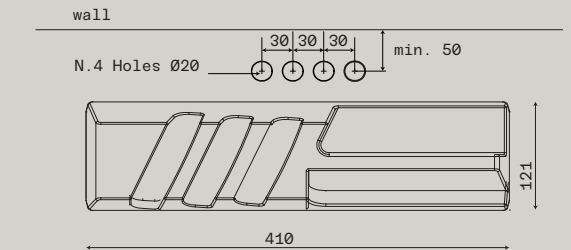
# Sorpresa

Induzione / Induction Hob

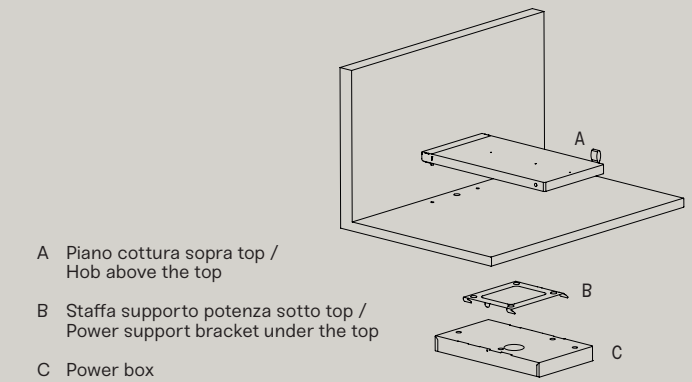
480 x 325 x 250 mm



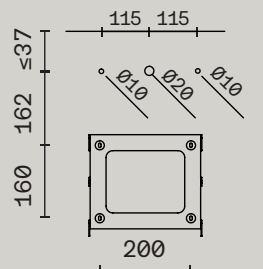
Schema d'installazione /  
Installation Layout



Schema d'installazione /  
Installation Layout



Forature per installazione /  
Drilling for installation

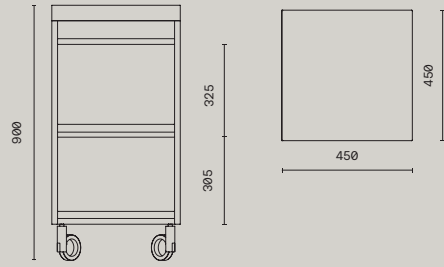


Quota minima da parete 37 mm /  
Minimum distance from the wall 37mm

## Comodo

Induzione / Induction Hob

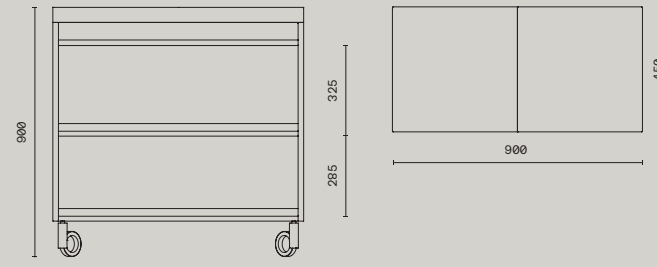
450 x 450 x 900 mm



## Comodo XL

Induzione / Induction Hob

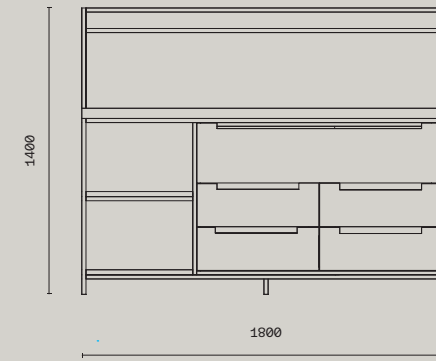
900 x 450 x 900 mm



## Tutto

Induzione / Induction Hob

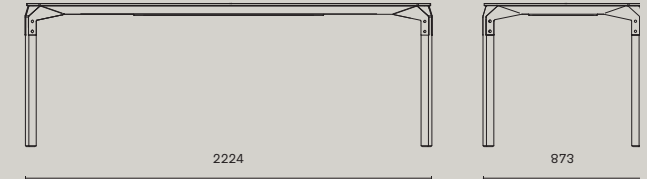
1500/1800 x 600 x 900 mm



## Mammamia

Induzione / Induction Hob

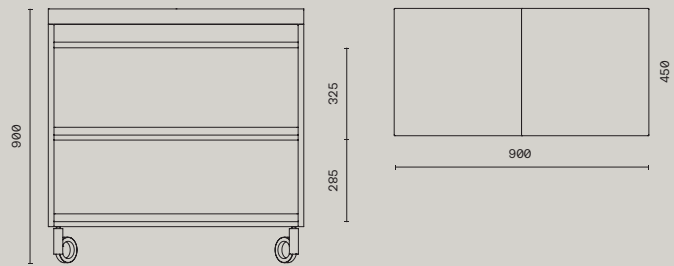
2.224 x 873 x 763 mm



## Comodissimo

Induzione / Induction Hob

900 x 450 x 900 mm



## Bancone

Induzione / Induction Hob

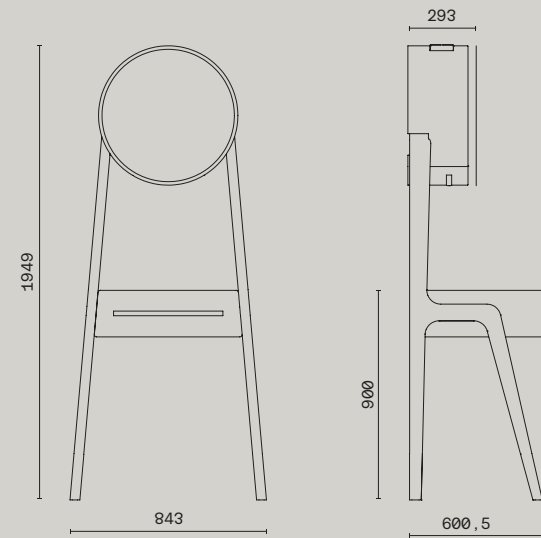
3.000 x 600 x 900 mm  
Custom made

## Cucinotta

Induzione / Induction Hob

1.949 x 843 x 600 mm

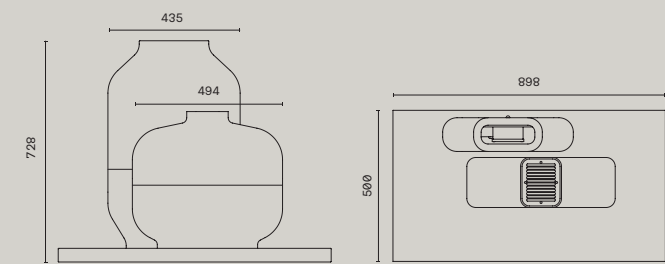
Dimensioni piano cottura/  
Hob dimensions:  
550x550 mm



## Enigma

Induzione / Induction Hob

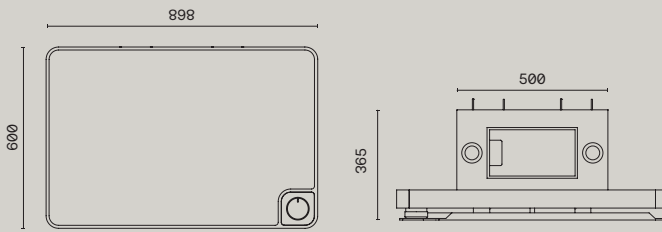
900 x 728 x 500 mm



## Epoca

Induzione / Induction Hob

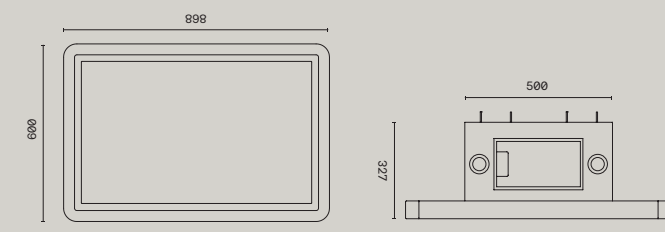
900×600×360 mm



## Linea

Induzione / Induction Hob

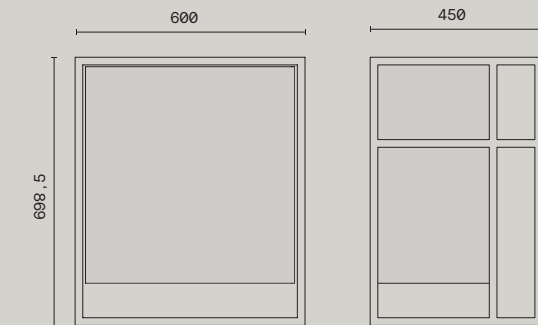
900×600×320 mm



## Cassetta

Induzione / Induction Hob

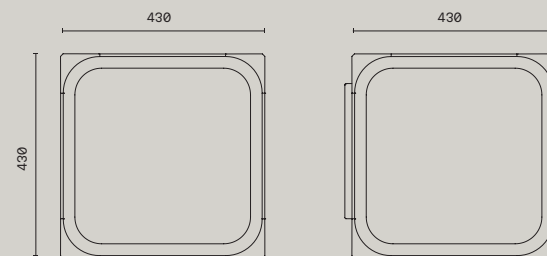
Chiusa/Close: 600×700×450 mm  
Aperta/Open: 600×700×550 mm



## Pura

Induzione / Induction Hob

430×430×430 mm



Fabita Srl

Offices and showroom  
Via Vittorio Veneto 166  
60044 Fabriano – Ancona  
Italy

Production  
Contrada Serralta 49/A  
60048 Serra San Quirico – Ancona  
Italy

Phone  
+390731880300

Email  
marketing@fabita.it

Fax  
+390731880317

Website  
www.fabita.it

Follow us



Customer Service  
service@fabita.it  
+390270808

Art Direction  
Adriano Design  
www.adriano.design.it

Graphic Design  
Mauro Tittoto  
www.mtttt.it

Editorial coordination  
Evelina Bazzo / Umbrella | comunicare design

Media Relation  
Umbrella | comunicare design  
presso@umbrella.it

